

INFORMACIÓN TÉCNICA**DECOKRIL****DESCRIPCIÓN**

Imprimación concentrada en base acuosa, con buen poder de fijación y penetración en sustratos deteriorados o para mejorar la adherencia y uniformar su absorción.

Características:

- ✚ Excelente adherencia sobre los sustratos porosos.
- ✚ Gran poder de penetración en sustratos porosos.
- ✚ Alto poder consolidante de los fondos pulverulentos.
- ✚ Uniforma la absorción del sustrato.
- ✚ Resistente al agua y a la intemperie.
- ✚ Resistente a los álcalis de los sustratos.
- ✚ Exterior e interior.
- ✚ Anti-carbonatación.
- ✚ Respetuoso con el medio ambiente.
- ✚ Sin disolventes.

DATOS TÉCNICOS

Naturaleza	Resina acrílica.	
Color	Transparente.	
Sólidos en peso	50 %	UNE-EN ISO 3251
Sólidos en volumen	50 %	UNE 48090
Peso específico	1.00 – 1.10 kg/l (23 ± 2 °C)	UNE-EN ISO 2811-1
pH	8.0 – 10.0 (a 23 ± 2 °C)	UNE-EN ISO 787-9
Rendimiento teórico	25 – 30 m ² /l. Deben considerarse pérdidas de aplicación, irregularidades de la superficie, etc.	
Reacción al fuego	Bs1d0	UNE-EN 13501-1:2007
Secado al tacto	30 – 60 minutos.	UNE 48301
Repintado	4 horas.	
Disolvente	Agua.	

Valor límite de la UE para el producto (cat. A/h): 30 g/l (2010). Contenido máx. en COV: 2 g/l

APLICACIÓN

Fijación de paredes, techos y ciertos soportes que presentan dificultad de adherencia, en interiores y exteriores, para viejas pinturas o temple antes de ser pintadas con pinturas plásticas. Evita las distintas absorciones del paramento.

Pinturas Decolor

Polígono Industrial El Salvador Avenida 3ª, Parcela 4 y 5

02630 La Roda (Albacete) España

Teléfono: +34 967 44 17 14

E-mail: dptotecnico@decolor.com

<http://www.decolor.com>

**MODO DE EMPLEO**

Métodos de aplicación: Brocha o rodillo.

Diluyente y limpieza de utensilios: Agua.

Diluir 1 parte de DECOKRIL con 3-4 partes de agua.

Las superficies a pintar deberán estar secas y limpias de polvo, óxido, grasas, etc.






 Superficies no pintadas:

- Yeso "muerto" o pulverulento, cemento, albañilería en general: Fijar la superficie a pintar con DECOKRIL. Una vez que esté bien seco aplicar el recubrimiento que se desee como acabado.

 Superficies pintadas:

- Si la pintura está en mal estado, eliminarla totalmente y proceder como en superficies no pintadas.
- Si la pintura está en buenas condiciones, lavar y lijar y fijar la superficie a pintar con DECOKRIL. Una vez que esté bien seco aplicar el recubrimiento que se desee como acabado.

En general se recomienda:

-  Aplicar entre 5 °C y 35 °C.
-  No es recomendable aplicar a pleno sol o temperaturas del soporte elevadas.
-  Homogeneizar perfectamente el producto antes de su utilización.
-  En caso de contaminación por moho, hongos o algas:
 - Lavar con una solución de agua y lejía al 10 %.
 - Aclarar con agua.
 - Dejar secar completamente antes de empezar a pintar.
 - Utilizar productos con protección ANTIMOHO.
-  En caso de presencia de salitre (eflorescencias salinas):
 - Cepillar y lavar con ácido clorhídrico diluido al 10% con agua.
 - Aclarar con agua.
 - Dejar secar completamente antes de empezar a pintar.

PRESENTACIÓN

Envases de plástico de: 750 ml; 5 L; 10 L

Pinturas Decolor

Polígono Industrial El Salvador Avenida 3ª, Parcela 4 y 5

02630 La Roda (Albacete) España

Teléfono: +34 967 44 17 14

E-mail: dptotecnico@decolor.com

<http://www.decolor.com>



INFORMACIÓN TÉCNICA

DECOKRIL



ALMACENAMIENTO

12 meses en envase original cerrado, bajo techado y a temperatura comprendida entre 5 °C y 35 °C y protegido de la intemperie.

INFORMACIÓN ADICIONAL

La información contenida en este documento sirve de guía para el usuario pero no ofrece garantía. Para información relativa a seguridad y medio ambiente consulten la Ficha de Datos de Seguridad.

Pinturas Decolor

Polígono Industrial El Salvador Avenida 3ª, Parcela 4 y 5

02630 La Roda (Albacete) España

Teléfono: +34 967 44 17 14

E-mail: dptotecnico@decolor.com

<http://www.decolor.com>