



INFORMACIÓN TÉCNICA








PINTURA MATE EKUS



DESCRIPCIÓN

Pintura mate de alta calidad a base de copolímeros acrílicos 100%, para la protección y decoración de superficies en interiores y exteriores. Pintura con protección contra hongos y algas.

Características:

-  Gran poder cubriente.
-  No salpica.
-  Totalmente transpirable e impermeable.
-  Resistente a la intemperie y a la luz solar (según colores).
-  Excelente nivelación y brochabilidad.
-  Buena adherencia.
-  Totalmente lavable pasados 15 días de su aplicación.

DATOS TÉCNICOS

Naturaleza	Acrílico.	
Color	Carta RAL (algunos colores no son recomendables para soportes al exterior) y Sistema Tintométrico DECOLOR.	
Brillo	Mate. 60°: 2-3 GU	UNE-EN ISO 2813
Sólidos en peso	65 %	UNE-EN ISO 3251
Sólidos en volumen	44 %	UNE 48090
Viscosidad	100 – 110 KU (23 + 2 °C)	UNE 48076
Peso específico	1.50 – 1.60 kg/l (23 + 2 °C)	UNE-EN ISO 2811-1
pH	8.0 – 10.0 (23 + 2 °C)	UNE-EN ISO 787-9
Rendimiento teórico	11 – 15 m ² /l y capa. Deben considerarse pérdidas de aplicación, irregularidades de la superficie, etc.	
Secado al tacto	1 hora.	UNE 48301
Repintado	4 – 6 horas.	
Disolvente	Agua.	
Resistencia al frote húmedo	Clase 1	UNE-EN 13300
Reacción al fuego	Clase M-1	UNE 23727
Reacción al fuego	Bs1d0	UNE-EN 13501-1:2007
Permeabilidad al vapor de agua	V ₁ (Alta)	UNE-EN ISO 7783-2
Índice de transmisión agua líquida	W ₂ (Media)	UNE-EN 1062-3

Valor límite de la UE para el producto (cat. A/a): 30 g/l (2010). Contenido máx. en COV: 10 g/l

Pinturas Decolor

Polígono Industrial El Salvador Avenida 3ª, Parcela 4 y 5

02630 La Roda (Albacete) España

Teléfono: +34 967 44 17 14

E-mail: dptotecnico@decolor.com

<http://www.decolor.com>

INFORMACIÓN TÉCNICA

PINTURA MATE EKUS



APLICACIÓN

Pintura decorativa y de protección tanto en exteriores como en interiores. Para paredes y techos enlucidos de yeso, paredes de cartón-yeso, paramentos con revocos o enlucidos de cemento, etc.

MODO DE EMPLEO

Métodos de aplicación: Brocha, rodillo o pistola.

Diluyente y limpieza de utensilios: Agua.

Las superficies a pintar deberán estar secas y limpias de polvo, óxido, grasas, etc. e imprimadas adecuadamente.

Superficies no pintadas:





- Yeso, cemento y cal: Aplicar una primera capa diluida al 15% con agua o fijar con DECOKRIL RAPID o DECOKRIL PENETRANTE. Como acabado aplicar dos capas de MATE EKUS diluidas al 10% con agua.
- Hierro, acero: Imprimir con IMPRIMACIÓN ANTIOXIDANTE DECOLOR o IMPRIMACIÓN POLIVALENTE o IMPRIMACIÓN POLIVALENTE AQUA. Aplicar dos capas de MATE EKUS diluidas al 10% con agua como acabado.
- Madera: Imprimir con SELLADORA DECOLOR. Aplicar dos capas de MATE EKUS diluidas al 10% con agua como acabado.
- Yeso "muerto" o pulverulento: Fijar con DECOKRIL RAPID o DECOKRIL PENETRANTE. Aplicar dos capas de MATE EKUS diluidas al 10% con agua como acabado.

Superficies pintadas:

- Si la pintura está en mal estado, eliminarla totalmente y proceder como en superficies no pintadas.
- Si la pintura está en buenas condiciones, lavar y lijar y aplicar MATE EKUS.
- Si existe formación de hongos o algas limpiar previamente.

Si se desea colorear puede emplearse COLORANTE AL AGUA DECOLOR o TINTE UNIVERSAL DECOLOR, como máximo un 5%.

En general se recomienda:

-  Aplicar entre 5 °C y 35 °C.
-  No es recomendable aplicar a pleno sol o temperaturas del soporte elevadas.
-  Homogeneizar perfectamente el producto antes de su utilización.
-  En caso de contaminación por moho, hongos o algas:
 - Lavar con una solución de agua y lejía al 10 %.
 - Aclarar con agua.
 - Dejar secar completamente antes de empezar a pintar.

Pinturas Decolor

Polígono Industrial El Salvador Avenida 3ª, Parcela 4 y 5

02630 La Roda (Albacete) España

Teléfono: +34 967 44 17 14

E-mail: dptotecnico@decolor.com

<http://www.decolor.com>



INFORMACIÓN TÉCNICA

PINTURA MATE EKUS



- Utilizar productos con protección ANTIMOHO.
- + En caso de presencia de salitre (eflorescencias salinas):
 - Cepillar y lavar con ácido clorhídrico diluido al 10% con agua.
 - Aclarar con agua.
 - Dejar secar completamente antes de empezar a pintar.

PRESENTACIÓN

Envases de plástico de: 750 ml; 4 L; 15 L

ALMACENAMIENTO

12 meses en envase original cerrado, bajo techado y a temperatura comprendida entre 5 °C y 35 °C y protegido de la intemperie.

INFORMACIÓN ADICIONAL

La información contenida en este documento sirve de guía para el usuario pero no ofrece garantía. Para información relativa a seguridad y medio ambiente consulten la Ficha de Datos de Seguridad.

Pinturas Decolor

Polígono Industrial El Salvador Avenida 3ª, Parcela 4 y 5

02630 La Roda (Albacete) España

Teléfono: +34 967 44 17 14

E-mail: dptotecnico@decolor.com

<http://www.decolor.com>